

1 - LI 311 000 033 - 2.00-12.00 Nm - 3 602 D94 405 - Bosch - Schrauber (allg.)

MFU vom 15.01.2014 auf 3860 (3860SK.055 -) Zelle/Kanal 2 - Prüfgerät

 Einheit: Nm
 Normalverteilung

 Anzahl Messwerte: 100
 Messgrenzen

 Mittelwert (x-quer): 4.94
 Standardabweichung: 0.04
 Sollwert

 Cm: 4.34
 Mittelwert (x-quer):

Cmk: 3.83

6s (x ± 3 s)

i.O.

Kurvengrafik

Drehm.

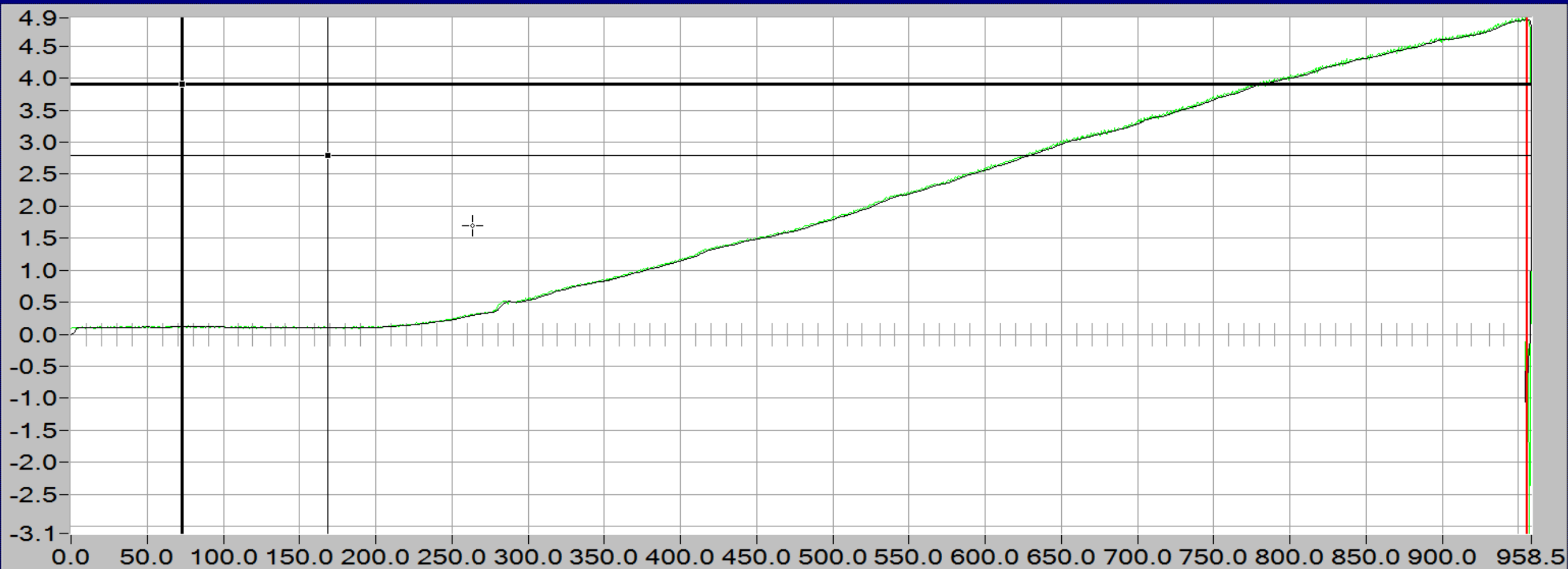
4.92

Winkel

366

Freq.

4000



Grenzfreq. 300 Hz

°: 263.537, Nm: 1.70

Drehm.-Zeit



Drehm.-Winkel

Zoom

Restore

Laden

Speichern

View Lim Iso
☐ On/Off

Filter

Drucken

Ende

Kurvengrafik

Drehm.

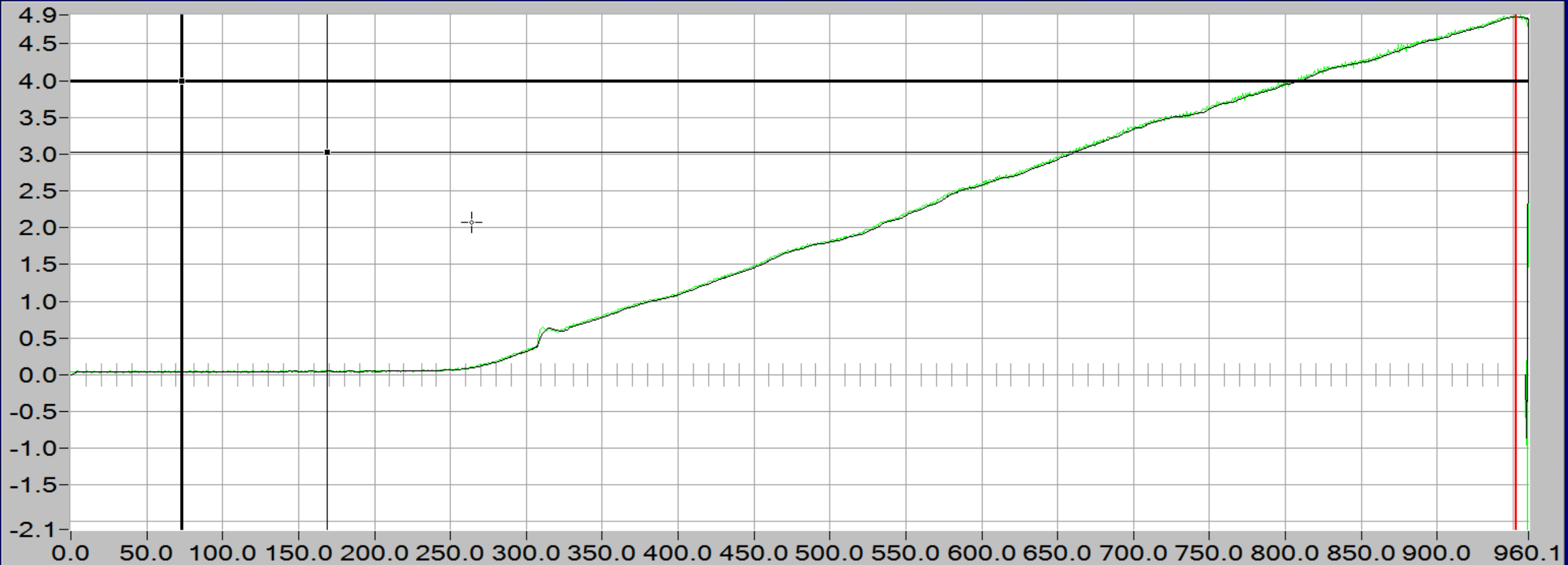
4.86

Winkel

367

Freq.

4000



Grenzfreq. 300 Hz

°: 263.984, Nm: 2.07

Drehm.-Zeit



Drehm.-Winkel

Zoom

Restore

Laden

Speichern

View Lim Iso
☐ On/Off

Filter

Drucken

Ende

Kurvengrafik

Drehm.

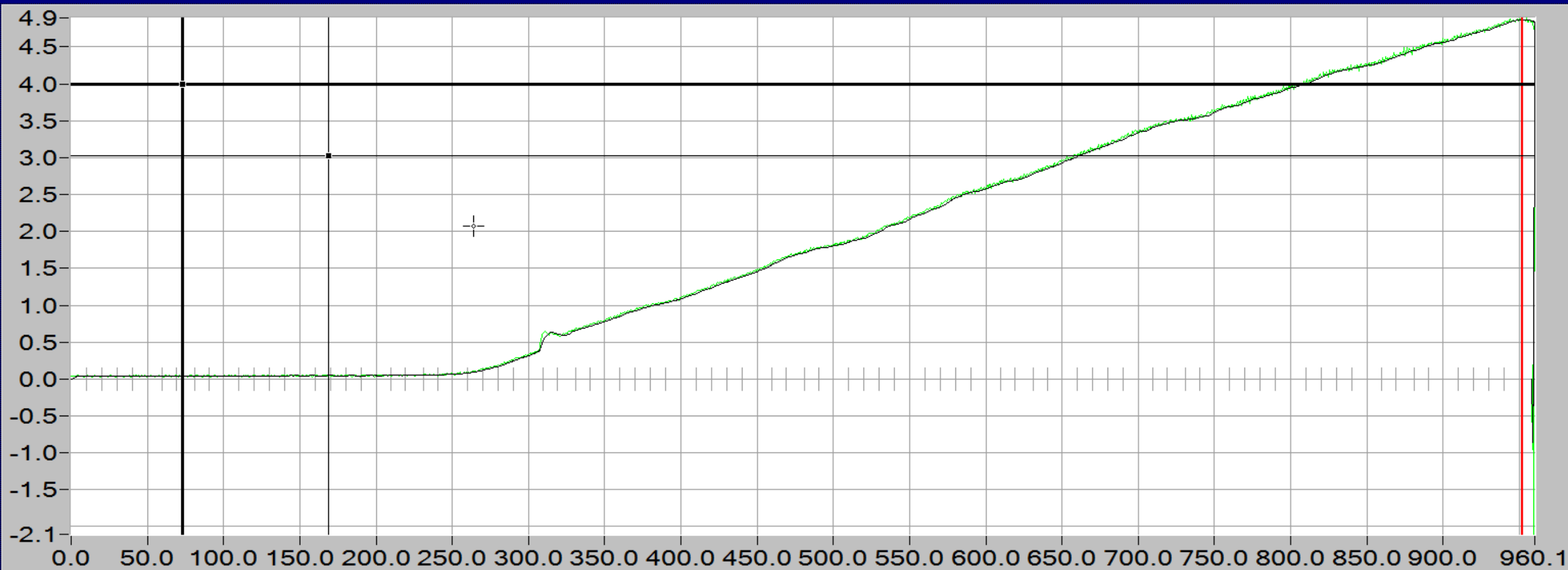
4.86

Winkel

367

Freq.

4000



Grenzfreq. 300 Hz

°: 263.984, Nm: 2.07

Drehm.-Zeit



Drehm.-Winkel

Zoom

Restore

Laden

Speichern

View Lim Iso
☐ On/Off

Filter

Drucken

Ende