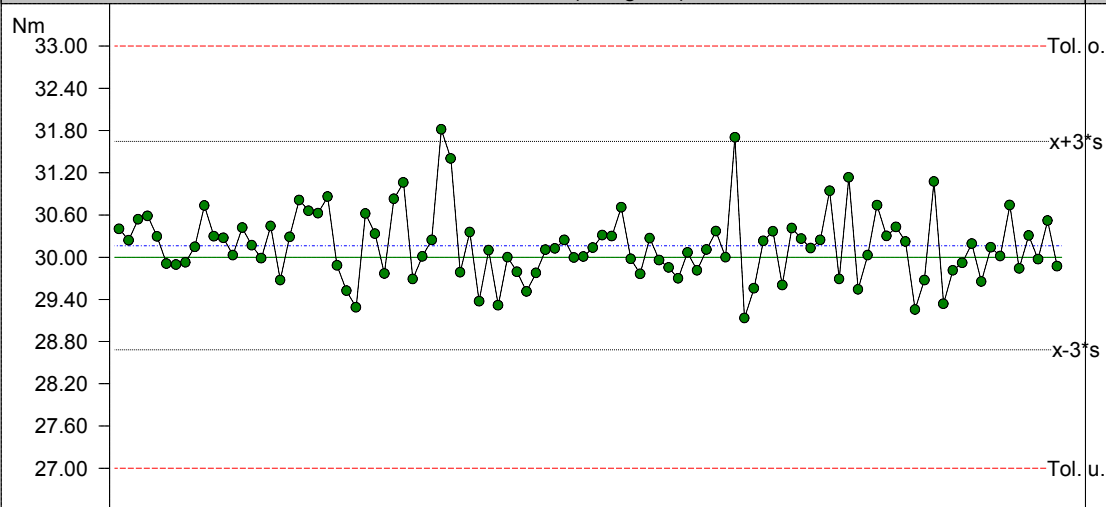
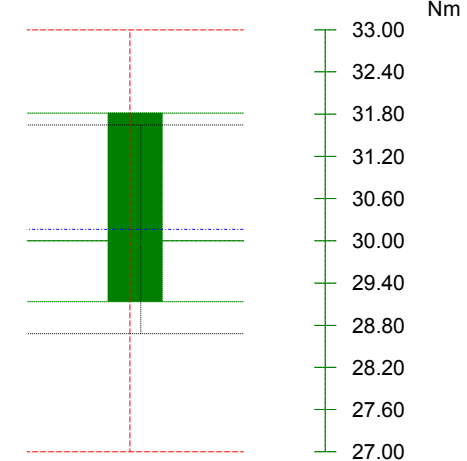


Einzelwertkarte (Prüfgerät)

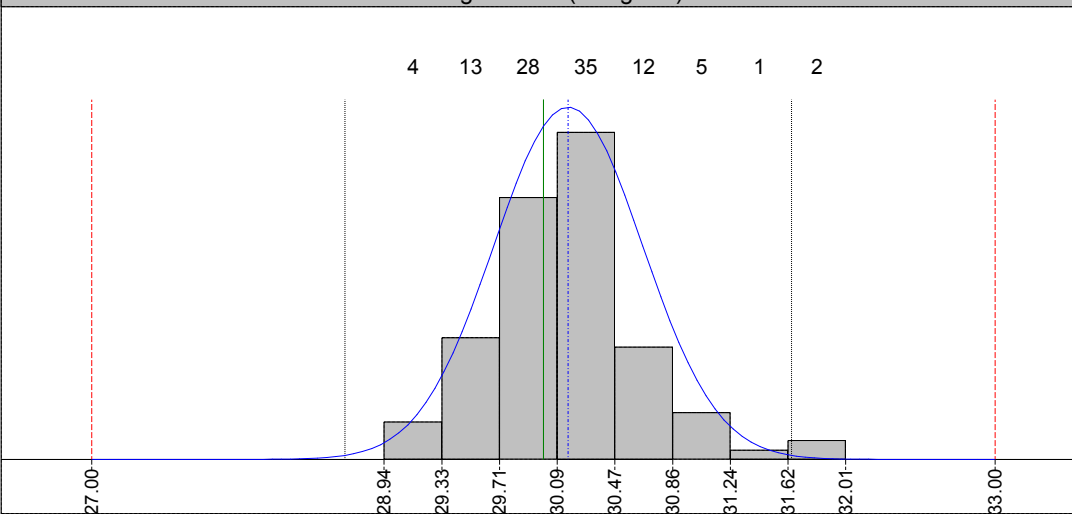


statistische Kenndaten (Prüfgerät)

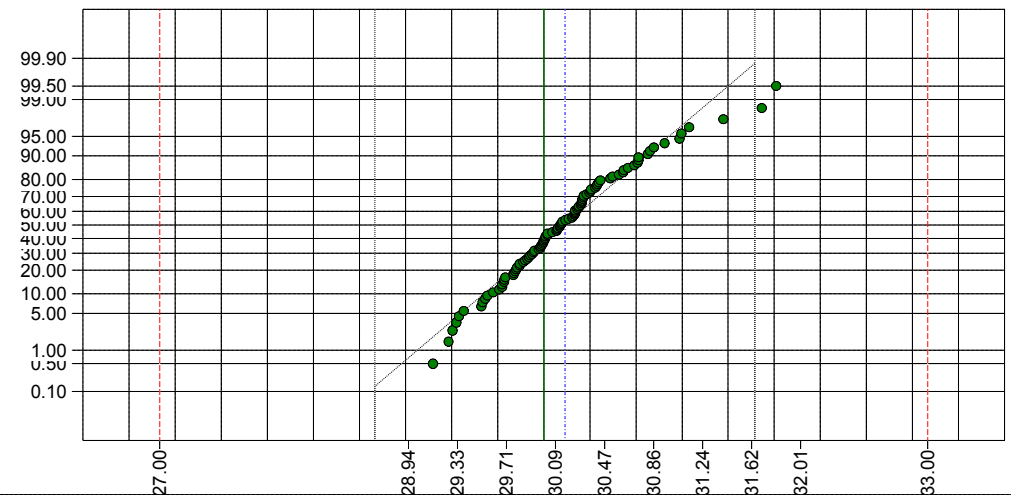
Cm: 2.02 (≥ 1.67)
 Cmk: 1.91 (≥ 1.67)
 Tol. u.: 27.00
 Tol. o.: 33.00
 Sollwert: 30.00
 Maximum: 31.82
 Minimum: 29.13
 x-Quer: 30.16
 s: 0.49
 x + 3s: 31.65
 x - 3s: 28.68
 Anzahl Messwerte: 100
 Winkel: 30
 Verschraubungsklasse: 2 Toleranz +/- 10%
 rechtsdrehend
 mittlere Geschwindigkeit: 292



Häufigkeitsbild (Prüfgerät)



Wahrscheinlichkeitsnetz (Prüfgerät)



Einzelwerte:	01. 30.40 (29.88)	02. 30.24 (30.25)	03. 30.54 (31.13)	04. 30.59 (32.50)	05. 30.29 (31.63)	06. 29.91 (30.75)	07. 29.89 (30.38)	08. 29.93 (28.88)	09. 30.15 (32.00)	10. 30.73 (31.75)
	11. 30.30 (31.25)	12. 30.28 (30.38)	13. 30.03 (37.25)	14. 30.42 (30.75)	15. 30.17 (29.13)	16. 29.98 (30.00)	17. 30.44 (38.38)	18. 29.67 (33.63)	19. 30.29 (32.00)	20. 30.81 (32.00)
	21. 30.66 (33.13)	22. 30.62 (32.38)	23. 30.86 (38.88)	24. 29.88 (29.13)	25. 29.52 (35.25)	26. 29.29 (29.38)	27. 30.62 (32.13)	28. 30.33 (32.25)	29. 29.77 (35.38)	30. 30.83 (32.50)
	31. 31.06 (33.75)	32. 29.69 (31.00)	33. 30.01 (29.63)	34. 30.25 (29.50)	35. 31.82 (33.50)	36. 31.40 (41.75)	37. 29.78 (29.88)	38. 30.36 (30.88)	39. 29.37 (27.25)	40. 30.10 (36.63)
	41. 29.32 (35.13)	42. 30.00 (28.88)	43. 29.79 (34.50)	44. 29.51 (30.00)	45. 29.78 (29.25)	46. 30.11 (29.38)	47. 30.12 (32.50)	48. 30.25 (37.25)	49. 29.99 (28.50)	50. 30.01 (37.13)
	51. 30.13 (31.38)	52. 30.31 (39.38)	53. 30.30 (31.25)	54. 30.71 (33.00)	55. 29.98 (30.38)	56. 29.76 (29.88)	57. 30.27 (37.63)	58. 29.96 (30.75)	59. 29.85 (35.50)	60. 29.70 (27.50)
	61. 30.07 (30.25)	62. 29.81 (30.00)	63. 30.11 (30.13)	64. 30.37 (37.13)	65. 30.00 (29.88)	66. 31.70 (42.25)	67. 29.13 (32.25)	68. 29.56 (27.38)	69. 30.23 (28.63)	70. 30.37 (31.50)
	71. 29.60 (34.38)	72. 30.41 (29.38)	73. 30.26 (30.63)	74. 30.13 (31.38)	75. 30.24 (31.00)	76. 30.94 (34.63)	77. 29.69 (31.75)	78. 31.14 (35.13)	79. 29.54 (29.25)	80. 30.03 (30.50)
	81. 30.74 (39.00)	82. 30.30 (37.75)	83. 30.43 (31.63)	84. 30.22 (32.50)	85. 29.26 (35.13)	86. 29.67 (35.38)	87. 31.08 (32.25)	88. 29.34 (30.25)	89. 29.81 (35.75)	90. 29.92 (27.63)
	91. 30.19 (31.75)	92. 29.65 (29.50)	93. 30.14 (32.75)	94. 30.01 (30.00)	95. 30.74 (33.38)	96. 29.84 (36.75)	97. 30.31 (38.25)	98. 29.97 (35.00)	99. 30.52 (31.25)	100. 29.87 (31.38)

3 - 402 000 003 - 10.00-30.00 Nm - 3 602 D94 607 - Bosch - Schrauber (allg.)

MFU vom 12.03.2014 auf 3860 (3860SK.055 -) Zelle/Kanal 3 - Prüfgerät

 Einheit: Nm
 Normalverteilung

 Anzahl Messwerte: 100
 Messgrenzen
 Mittelwert (x-quer): 30.16 Standardabweichung: 0.49
 Sollwert

 Cm: 2.02
 Mittelwert (x-quer):

Cmk: 1.91

 6s (x ± 3 s)
 i.O.

Kurvengrafik

Drehm.

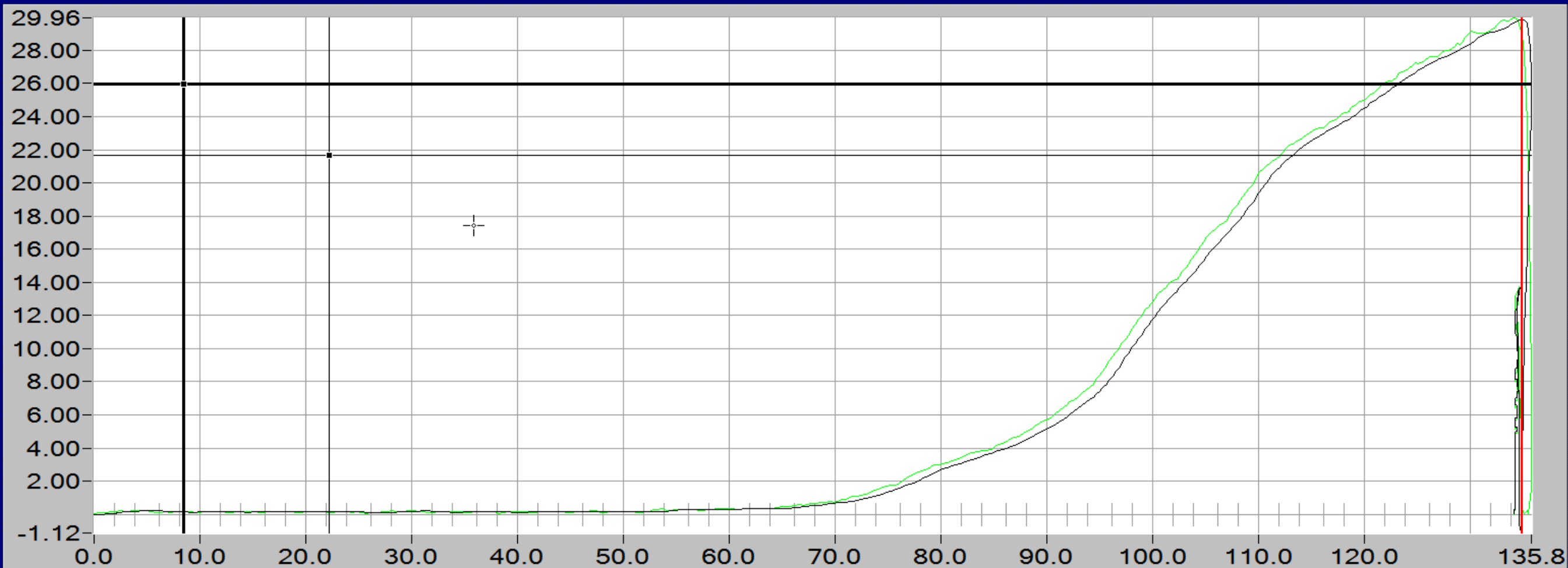
29.87

Winkel

31

Freq.

4000



Grenzfreq. 300 Hz

°: 35.860, Nm: 17.43

Drehm.-Zeit



Drehm.-Winkel

Zoom

Restore

Laden

Speichern

View Lim Iso
☐ On/Off

Filter

Drucken

Ende

Kurvengrafik

Drehm.

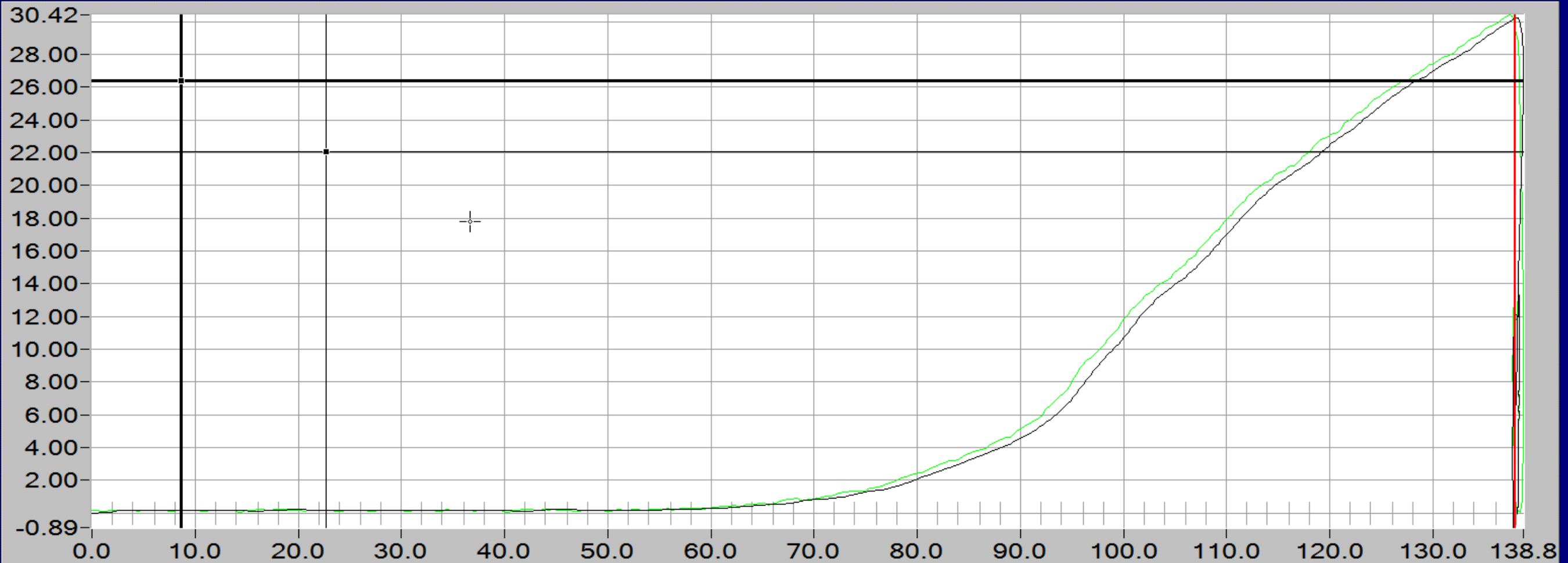
30.24

Winkel

31

Freq.

4000



Grenzfreq. 300 Hz

°: 36.653, Nm: 17.80

Drehm.-Zeit



Drehm.-Winkel

Zoom

Restore

Laden

Speichern

View Lim Iso
☐ On/Off

Filter

Drucken

Ende