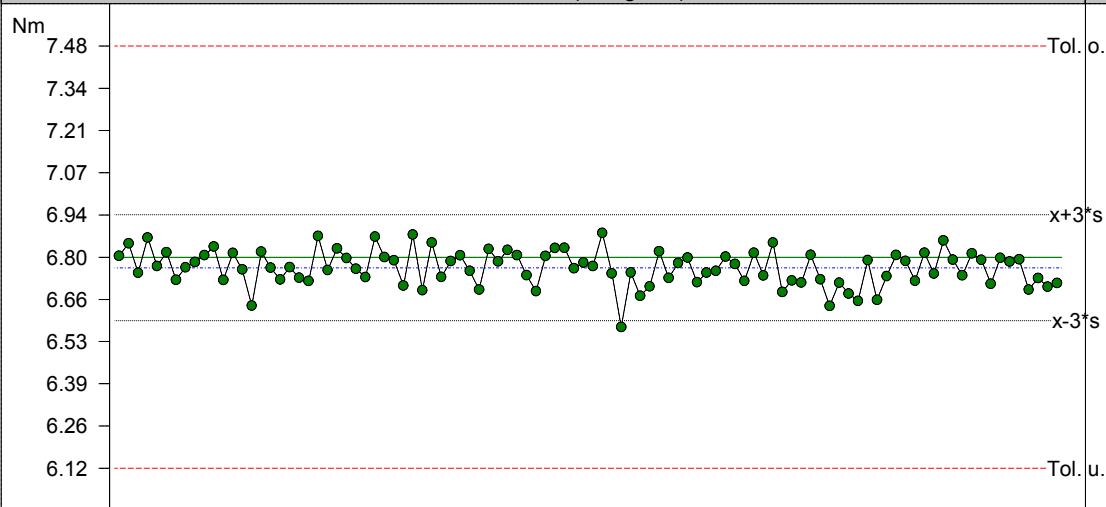
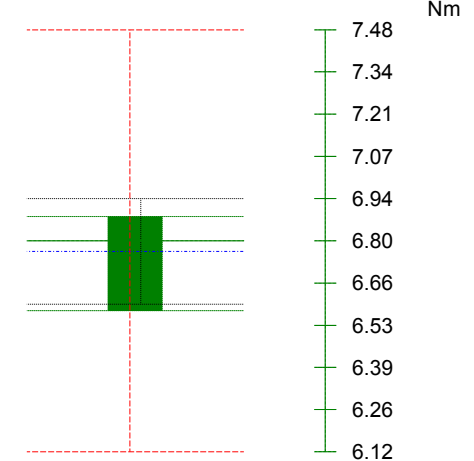


Einzelwertkarte (Prüfgerät)

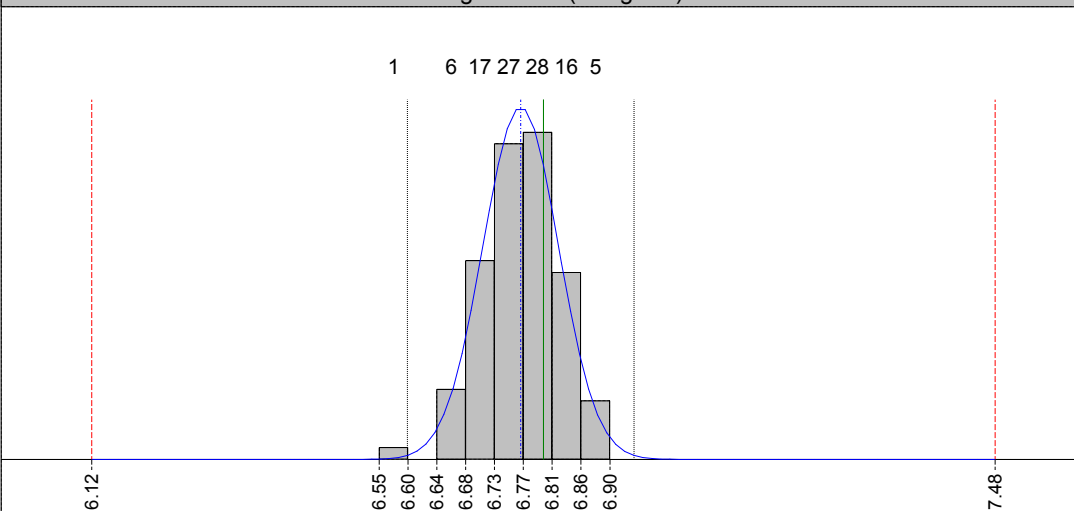


statistische Kenndaten (Prüfgerät)

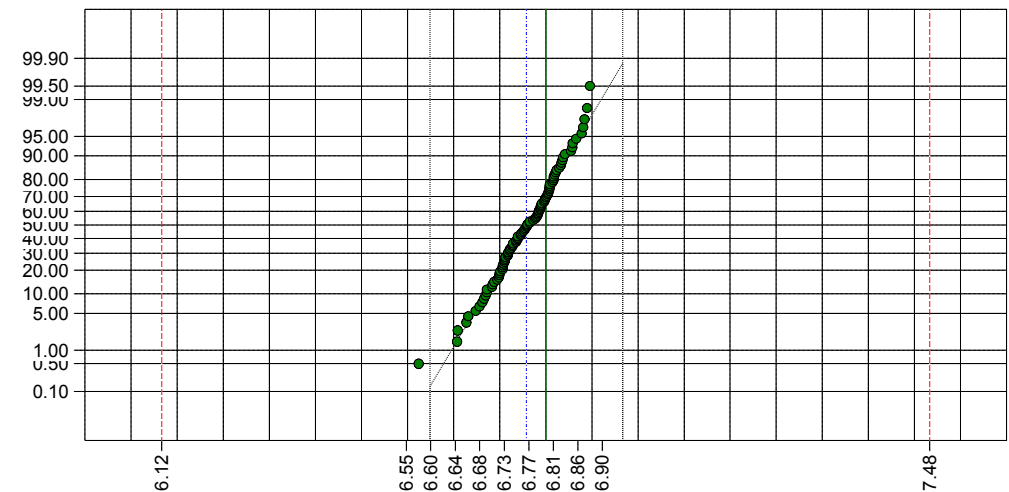
Cm: 3.98 (≥ 1.67)
 Cmk: 3.78 (≥ 1.67)
 Tol. u.: 6.12
 Tol. o.: 7.48
 Sollwert: 6.80
 Maximum: 6.88
 Minimum: 6.57
 x-Quer: 6.77
 s: 0.06
 x + 3s: 6.94
 x - 3s: 6.60
 Anzahl Messwerte: 100
 Winkel: 30
 Verschraubungsklasse: 2 Toleranz +/- 10%
 rechtsdrehend
 mittlere Geschwindigkeit: 1171



Häufigkeitsbild (Prüfgerät)



Wahrscheinlichkeitsnetz (Prüfgerät)



Einzelwerte:	01. 6.80 (25.88)	02. 6.84 (27.25)	03. 6.75 (27.38)	04. 6.86 (27.63)	05. 6.77 (26.75)	06. 6.82 (26.88)	07. 6.73 (24.25)	08. 6.77 (27.50)	09. 6.78 (26.75)	10. 6.81 (27.38)
	11. 6.83 (27.25)	12. 6.73 (25.50)	13. 6.81 (26.00)	14. 6.76 (27.00)	15. 6.64 (26.00)	16. 6.82 (27.50)	17. 6.77 (27.13)	18. 6.73 (25.63)	19. 6.77 (26.75)	20. 6.73 (27.13)
	21. 6.72 (26.13)	22. 6.87 (27.50)	23. 6.76 (26.38)	24. 6.83 (27.75)	25. 6.80 (27.63)	26. 6.76 (27.63)	27. 6.74 (29.13)	28. 6.87 (29.00)	29. 6.80 (28.63)	30. 6.79 (28.88)
	31. 6.71 (28.25)	32. 6.87 (26.88)	33. 6.69 (26.38)	34. 6.85 (27.50)	35. 6.74 (27.00)	36. 6.79 (27.50)	37. 6.81 (28.00)	38. 6.76 (26.50)	39. 6.70 (25.88)	40. 6.83 (25.38)
	41. 6.79 (25.75)	42. 6.82 (27.00)	43. 6.81 (27.00)	44. 6.74 (28.38)	45. 6.69 (24.25)	46. 6.80 (27.38)	47. 6.83 (24.00)	48. 6.83 (25.13)	49. 6.76 (26.88)	50. 6.78 (25.75)
	51. 6.77 (26.75)	52. 6.88 (27.13)	53. 6.75 (25.63)	54. 6.57 (24.38)	55. 6.75 (25.75)	56. 6.68 (27.25)	57. 6.71 (27.38)	58. 6.82 (27.13)	59. 6.73 (27.88)	60. 6.78 (28.13)
	61. 6.80 (27.38)	62. 6.72 (26.38)	63. 6.75 (27.63)	64. 6.76 (26.75)	65. 6.80 (26.50)	66. 6.78 (28.38)	67. 6.72 (27.00)	68. 6.81 (25.00)	69. 6.74 (28.13)	70. 6.85 (27.75)
	71. 6.69 (27.13)	72. 6.73 (28.38)	73. 6.72 (27.38)	74. 6.81 (27.13)	75. 6.73 (27.50)	76. 6.64 (28.75)	77. 6.72 (28.13)	78. 6.68 (27.25)	79. 6.66 (26.50)	80. 6.79 (27.38)
	81. 6.66 (27.63)	82. 6.74 (28.13)	83. 6.81 (28.63)	84. 6.79 (28.00)	85. 6.72 (27.50)	86. 6.81 (28.75)	87. 6.75 (26.13)	88. 6.85 (28.38)	89. 6.79 (26.50)	90. 6.74 (27.38)
	91. 6.81 (24.25)	92. 6.79 (27.50)	93. 6.71 (26.63)	94. 6.80 (26.00)	95. 6.79 (27.00)	96. 6.79 (28.38)	97. 6.70 (25.13)	98. 6.73 (26.13)	99. 6.70 (26.13)	100. 6.72 (26.63)

3 - 402 000 006 - 2.00-8.00 Nm - 3 602 D94 403 - Bosch - Schrauber (allg.)

MFU vom 26.02.2014 auf 3860 (3860SK.055 -) Zelle/Kanal 2 - Prüfgerät

 Einheit: Nm
 Normalverteilung

 Anzahl Messwerte: 100
 Messgrenzen

Mittelwert (x-quer): 6.77 Standardabweichung: 0.06

Sollwert

Cm: 3.98

Mittelwert (x-quer):

Cmk: 3.78

6s (x ± 3 s)

i.O.

Kurvengrafik

Drehm.

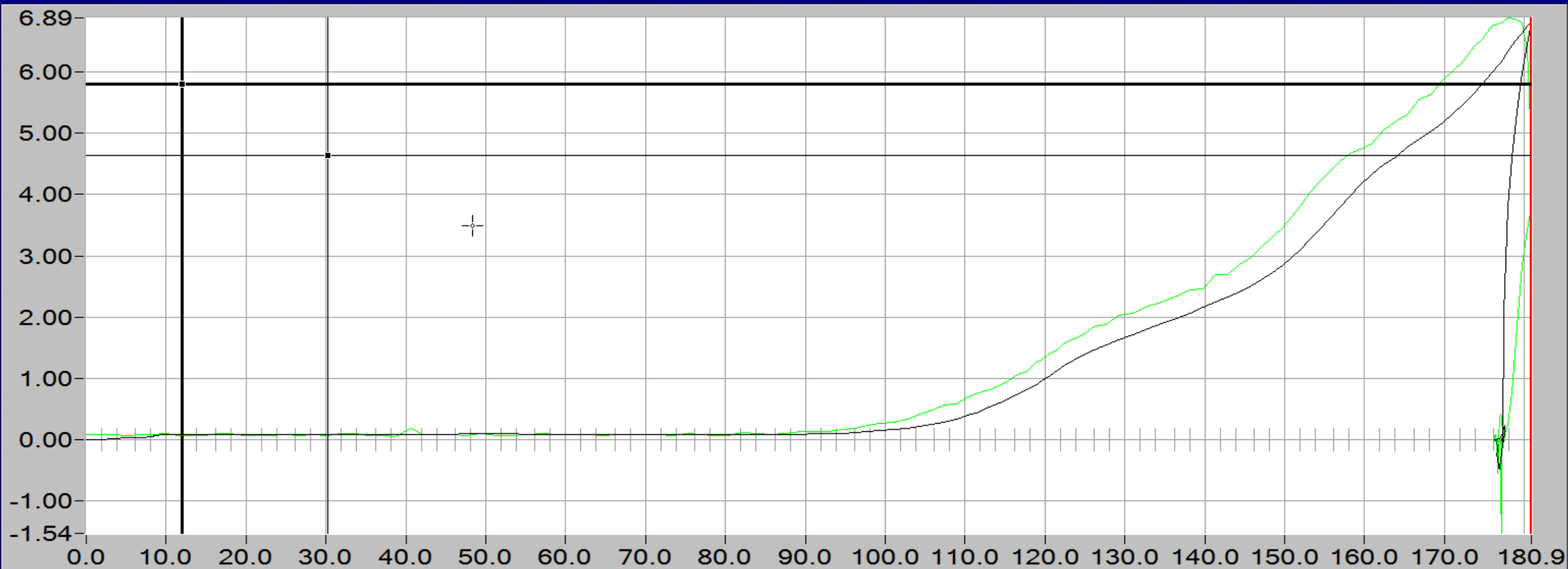
6.80

Winkel

28

Freq.

4000



Grenzfreq. 300 Hz

°: 48.344, Nm: 3.49

Drehm.-Zeit



Drehm.-Winkel

Zoom

Restore

Laden

Speichern

View Lim Iso
☐ On/Off

Filter

Drucken

Ende

Kurvengrafik

Drehm.

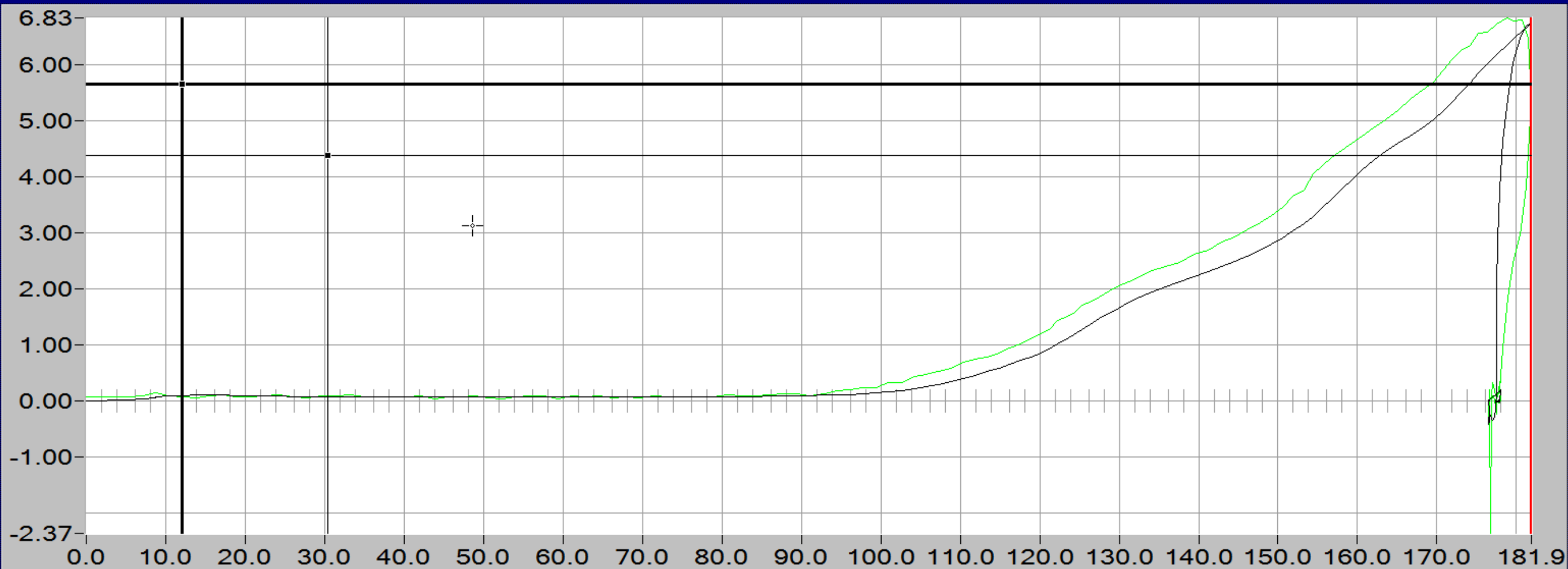
6.73

Winkel

28

Freq.

4000



Grenzfreq. 300 Hz

°: 48.611, Nm: 3.12

Drehm.-Zeit



Drehm.-Winkel

Zoom

Restore

Laden

Speichern

View Lim Iso
☐ On/Off

Filter

Drucken

Ende