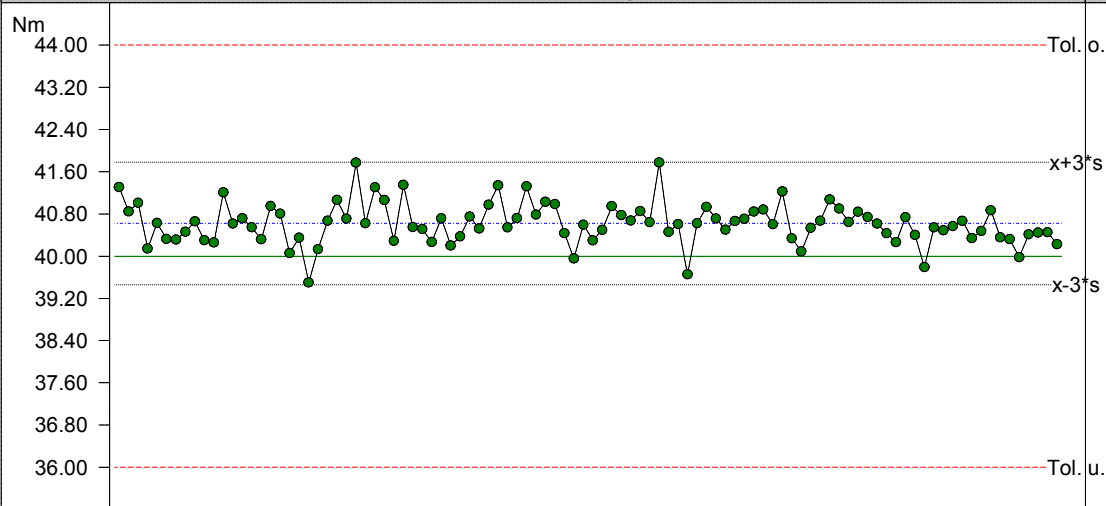
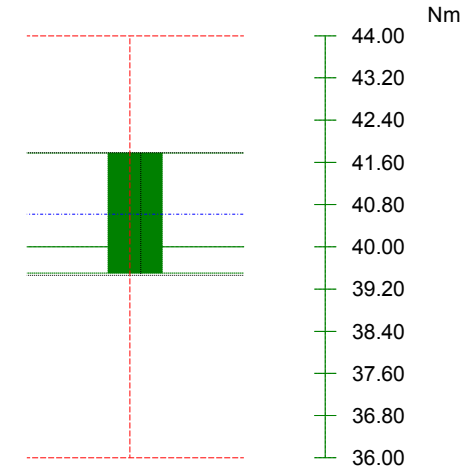


Einzelwertkarte (Prüfgerät)

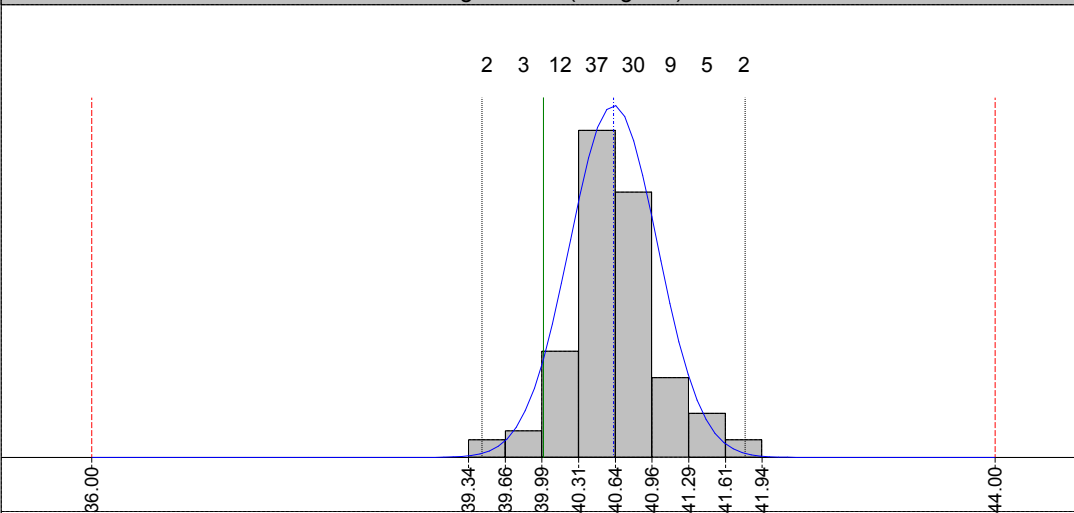


statistische Kenndaten (Prüfgerät)

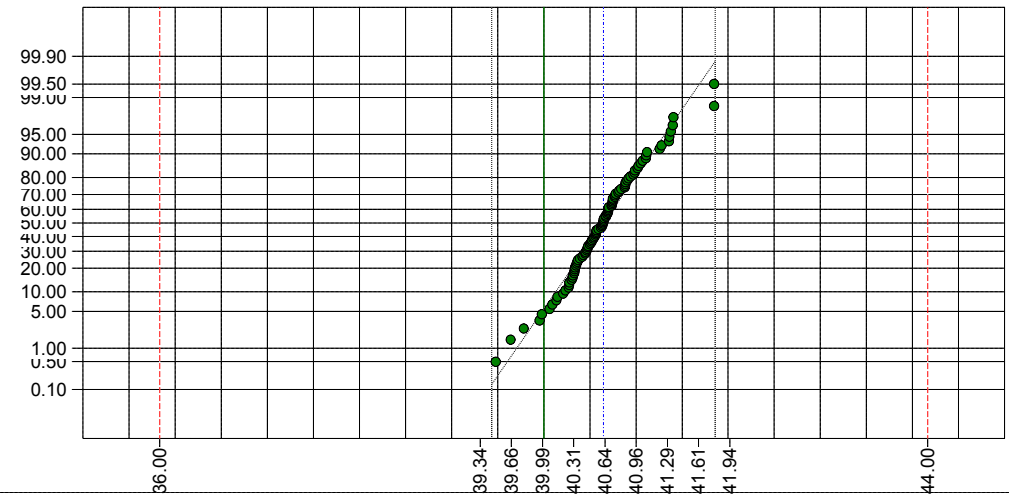
Cm: 3.44 (≥ 1.67)
 Cmk: 2.90 (≥ 1.67)
 Tol. u.: 36.00
 Tol. o.: 44.00
 Sollwert: 40.00
 Maximum: 41.77
 Minimum: 39.50
 x-Quer: 40.62
 s: 0.39
 x + 3s: 41.78
 x - 3s: 39.46
 Anzahl Messwerte: 100
 Winkel: 30
 Verschraubungsklasse: 2 Toleranz +/- 10%
 rechtsdrehend
 mittlere Geschwindigkeit: 224



Häufigkeitsbild (Prüfgerät)



Wahrscheinlichkeitsnetz (Prüfgerät)



Einzelwerte:	01. 41.31 (26.50)	02. 40.85 (21.88)	03. 41.01 (22.88)	04. 40.14 (22.63)	05. 40.63 (24.88)	06. 40.32 (29.25)	07. 40.32 (45.50)	08. 40.46 (39.75)	09. 40.66 (30.75)	10. 40.30 (26.13)
	11. 40.26 (26.88)	12. 41.21 (11.13)	13. 40.62 (25.25)	14. 40.72 (25.63)	15. 40.55 (25.75)	16. 40.32 (25.38)	17. 40.95 (25.13)	18. 40.81 (26.88)	19. 40.06 (25.50)	20. 40.35 (32.00)
	21. 39.50 (39.00)	22. 40.13 (31.88)	23. 40.67 (32.88)	24. 41.07 (30.50)	25. 40.71 (27.50)	26. 41.77 (11.63)	27. 40.62 (24.63)	28. 41.30 (25.25)	29. 41.06 (25.38)	30. 40.29 (25.38)
	31. 41.35 (27.13)	32. 40.55 (24.25)	33. 40.52 (23.63)	34. 40.27 (24.63)	35. 40.72 (29.00)	36. 40.20 (32.88)	37. 40.37 (29.88)	38. 40.75 (30.00)	39. 40.52 (24.88)	40. 40.98 (24.63)
	41. 41.34 (25.25)	42. 40.54 (22.00)	43. 40.72 (25.50)	44. 41.32 (26.00)	45. 40.79 (23.50)	46. 41.03 (23.13)	47. 40.99 (29.50)	48. 40.43 (30.00)	49. 39.96 (47.63)	50. 40.60 (32.25)
	51. 40.30 (27.13)	52. 40.50 (26.88)	53. 40.95 (25.50)	54. 40.78 (26.38)	55. 40.68 (27.00)	56. 40.85 (28.38)	57. 40.65 (28.00)	58. 41.77 (27.88)	59. 40.46 (26.00)	60. 40.61 (32.00)
	61. 39.65 (55.50)	62. 40.62 (42.88)	63. 40.93 (30.13)	64. 40.71 (32.00)	65. 40.50 (25.13)	66. 40.67 (30.75)	67. 40.71 (29.25)	68. 40.85 (27.63)	69. 40.88 (24.75)	70. 40.61 (22.50)
	71. 41.23 (26.50)	72. 40.34 (30.88)	73. 40.09 (40.13)	74. 40.53 (30.88)	75. 40.67 (28.50)	76. 41.07 (29.38)	77. 40.90 (31.00)	78. 40.65 (31.88)	79. 40.84 (29.38)	80. 40.74 (28.75)
	81. 40.62 (26.13)	82. 40.43 (25.25)	83. 40.26 (26.88)	84. 40.74 (30.00)	85. 40.40 (36.63)	86. 39.79 (40.63)	87. 40.54 (32.00)	88. 40.49 (29.63)	89. 40.57 (33.50)	90. 40.67 (36.50)
	91. 40.34 (34.25)	92. 40.48 (29.38)	93. 40.87 (28.75)	94. 40.36 (27.88)	95. 40.32 (31.00)	96. 39.98 (33.25)	97. 40.41 (39.63)	98. 40.45 (27.63)	99. 40.45 (26.75)	100. 40.22 (23.63)

0 - LI 311 000 165 - 15.00-40.00 Nm - 3 602 D94 604 - Bosch - Schrauber (allg.)

MFU vom 09.01.2014 auf 3860 (3860SK.055 -) Zelle/Kanal 3 - Prüfgerät

 Einheit: Nm
 Normalverteilung

 Anzahl Messwerte: 100
 Messgrenzen

Mittelwert (x-quer): 40.62 Standardabweichung: 0.39

Sollwert

 Cm: 3.44
 Mittelwert (x-quer):

Cmk: 2.90

 i.O.
 6s (x ± 3 s)

Kurvengrafik

Drehm.

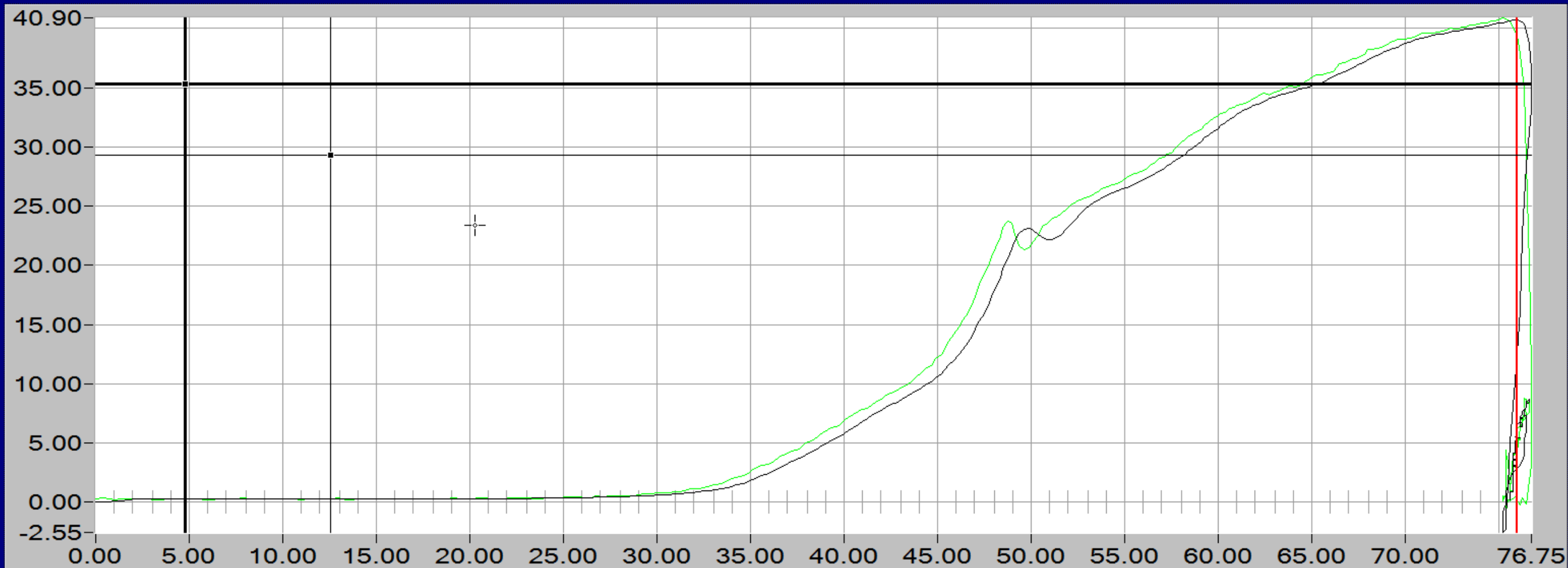
40.71

Winkel

28

Freq.

4000



Grenzfreq. 300 Hz

°: 20.275, Nm: 23.38

Drehm.-Zeit



Drehm.-Winkel

Zoom

Restore

Laden

Speichern

View Lim Iso
☐ On/Off

Filter

Drucken

Ende

Kurvengrafik

Drehm.

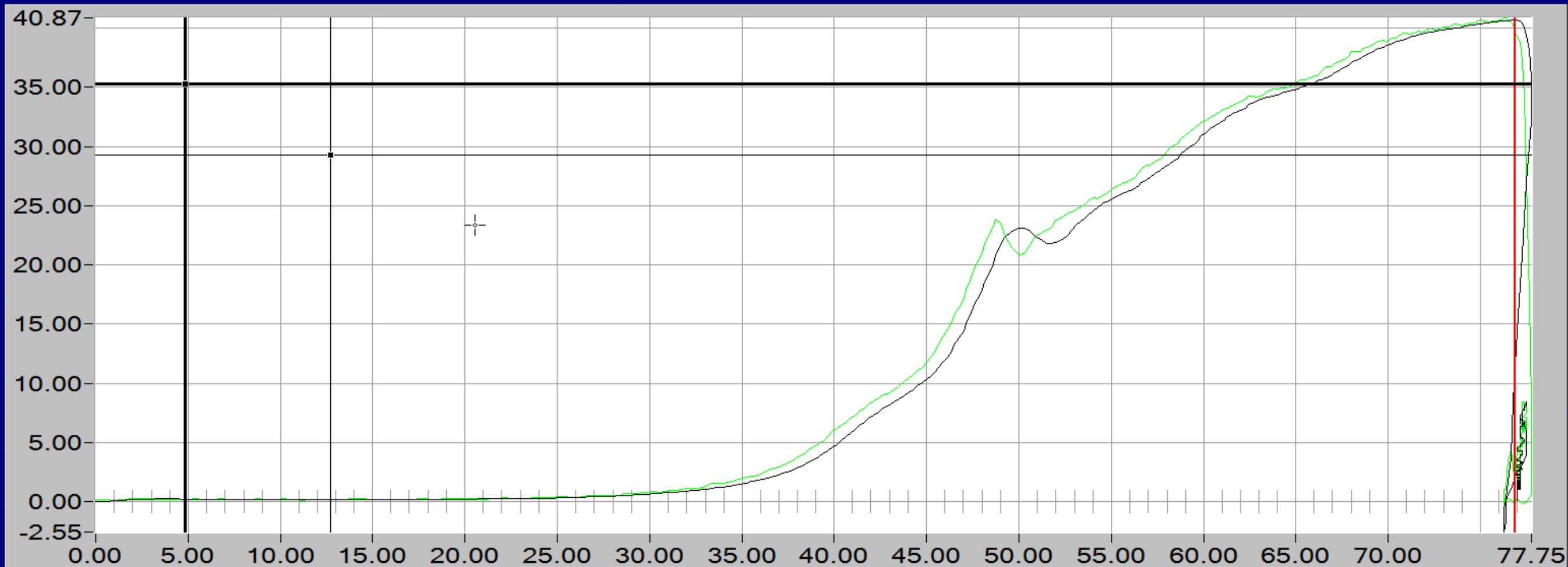
40.67

Winkel

28

Freq.

4000



Grenzfreq. 300 Hz

°: 20.539, Nm: 23.36

Drehm.-Zeit



Drehm.-Winkel

Zoom

Restore

Laden

Speichern

View Lim Iso
☐ On/Off

Filter

Drucken

Ende