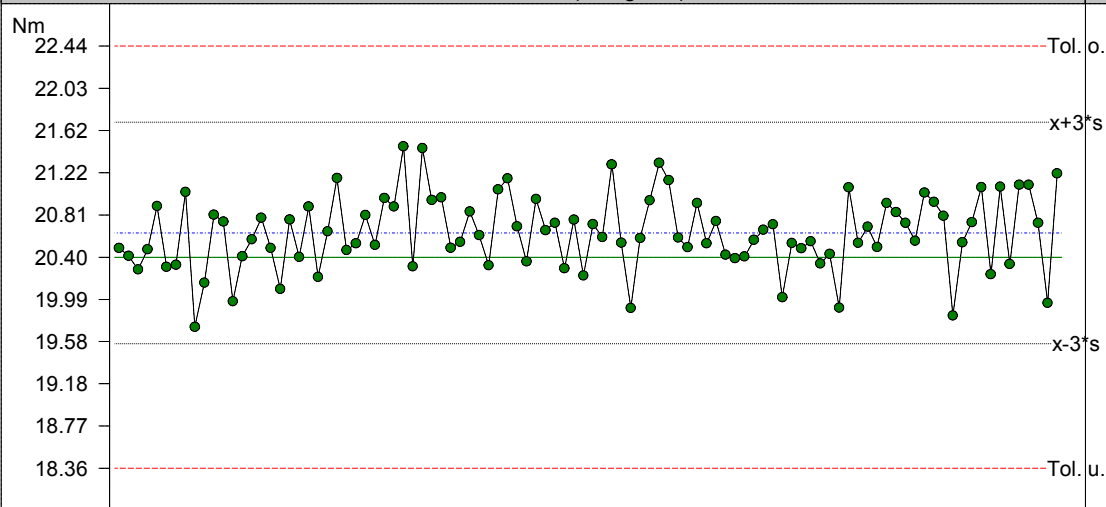
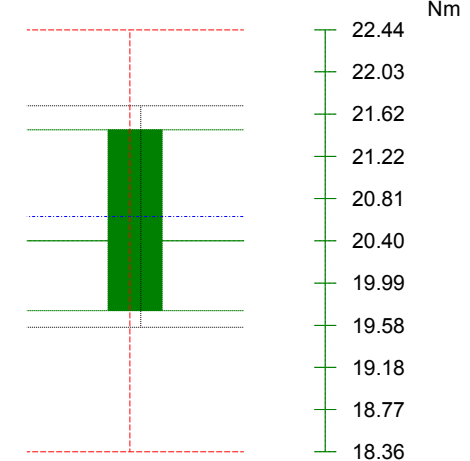


Einzelwertkarte (Prüfgerät)

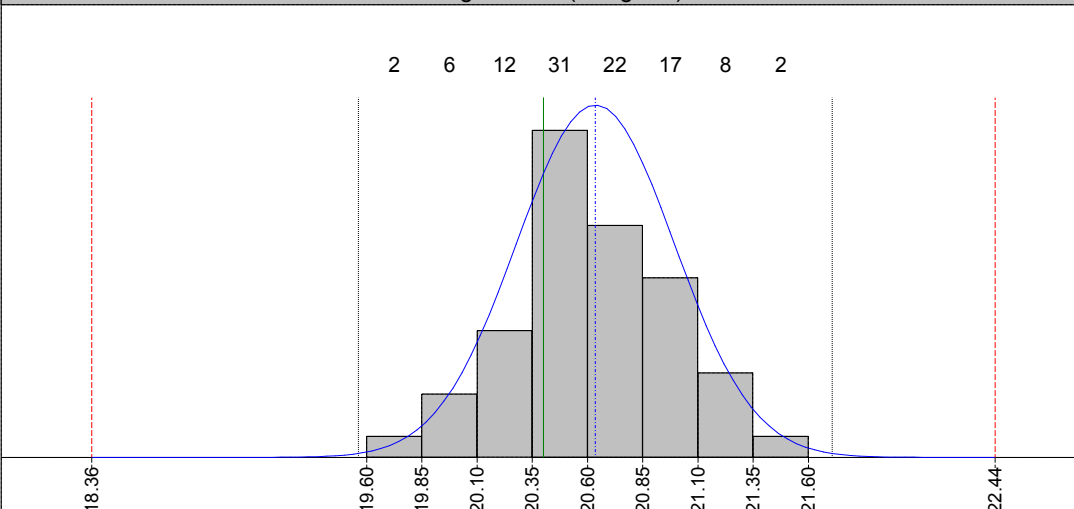


statistische Kenndaten (Prüfgerät)

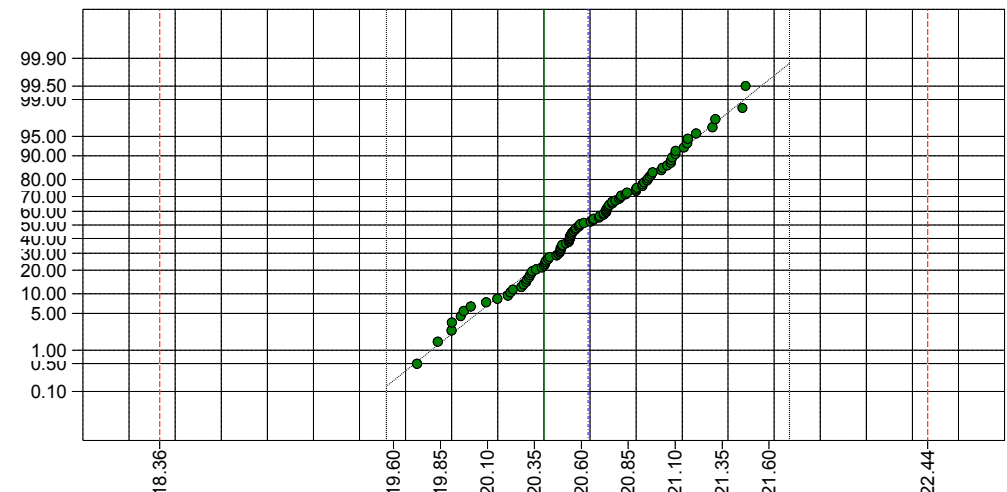
Cm: 1.91 (≥ 1.67)
 Cmk: 1.69 (≥ 1.67)
 Tol. u.: 18.36
 Tol. o.: 22.44
 Sollwert: 20.40
 Maximum: 21.47
 Minimum: 19.73
 x-Quer: 20.63
 s: 0.36
 x + 3s: 21.70
 x - 3s: 19.56
 Anzahl Messwerte: 100
 Winkel: 30
 Verschraubungsklasse: 2 Toleranz +/- 10%
 rechtsdrehend
 mittlere Geschwindigkeit: 396



Häufigkeitsbild (Prüfgerät)



Wahrscheinlichkeitsnetz (Prüfgerät)



Einzelwerte:	01. 20.49 (25.88)	02. 20.41 (27.50)	03. 20.28 (26.50)	04. 20.48 (24.50)	05. 20.89 (22.38)	06. 20.31 (26.38)	07. 20.33 (25.75)	08. 21.03 (22.00)	09. 19.73 (22.25)	10. 20.15 (23.00)
	11. 20.81 (23.38)	12. 20.74 (25.50)	13. 19.97 (23.63)	14. 20.41 (27.63)	15. 20.57 (24.88)	16. 20.78 (24.88)	17. 20.49 (26.63)	18. 20.09 (25.00)	19. 20.76 (23.00)	20. 20.40 (23.25)
	21. 20.89 (25.75)	22. 20.21 (23.63)	23. 20.65 (29.00)	24. 21.16 (30.00)	25. 20.47 (24.63)	26. 20.53 (31.00)	27. 20.81 (30.75)	28. 20.52 (25.88)	29. 20.97 (31.63)	30. 20.89 (26.00)
	31. 21.47 (30.63)	32. 20.31 (27.25)	33. 21.45 (23.75)	34. 20.95 (25.00)	35. 20.98 (29.25)	36. 20.49 (27.38)	37. 20.55 (24.13)	38. 20.84 (22.13)	39. 20.61 (25.75)	40. 20.32 (26.25)
	41. 21.06 (25.63)	42. 21.16 (28.00)	43. 20.70 (21.88)	44. 20.36 (24.50)	45. 20.96 (27.88)	46. 20.66 (25.25)	47. 20.73 (26.13)	48. 20.29 (23.63)	49. 20.76 (25.13)	50. 20.22 (21.88)
	51. 20.72 (24.75)	52. 20.59 (23.25)	53. 21.30 (30.25)	54. 20.54 (24.88)	55. 19.91 (22.38)	56. 20.58 (20.50)	57. 20.95 (26.63)	58. 21.31 (28.13)	59. 21.14 (24.00)	60. 20.59 (25.00)
	61. 20.50 (25.63)	62. 20.92 (25.88)	63. 20.53 (24.50)	64. 20.75 (23.63)	65. 20.42 (25.13)	66. 20.39 (24.50)	67. 20.41 (26.13)	68. 20.57 (27.13)	69. 20.67 (23.88)	70. 20.72 (21.38)
	71. 20.01 (22.63)	72. 20.54 (27.00)	73. 20.49 (28.38)	74. 20.55 (28.13)	75. 20.34 (25.50)	76. 20.43 (28.38)	77. 19.91 (24.25)	78. 21.07 (28.13)	79. 20.54 (29.25)	80. 20.69 (26.63)
	81. 20.50 (24.75)	82. 20.92 (30.00)	83. 20.84 (22.63)	84. 20.73 (24.75)	85. 20.56 (26.50)	86. 21.02 (31.88)	87. 20.93 (23.00)	88. 20.80 (26.00)	89. 19.84 (22.63)	90. 20.54 (27.25)
	91. 20.74 (24.75)	92. 21.08 (22.25)	93. 20.24 (23.75)	94. 21.08 (26.88)	95. 20.33 (24.88)	96. 21.10 (28.50)	97. 21.10 (27.88)	98. 20.73 (29.75)	99. 19.96 (23.50)	100. 21.21 (27.00)

2 - 402 000 001 - 10.00-23.00 Nm - 3 602 D94 602 - Bosch - Schrauber (allg.)

MFU vom 05.03.2014 auf 3860 (3860SK.055 -) Zelle/Kanal 3 - Prüfgerät

 Einheit: Nm
 Normalverteilung

 Anzahl Messwerte: 100
 Messgrenzen

Mittelwert (x-quer): 20.63 Standardabweichung: 0.36

Sollwert

 Cm: 1.91
 Mittelwert (x-quer):

Cmk: 1.69

 i.O.
 6s (x ± 3 s)

Kurvengrafik

Drehm.

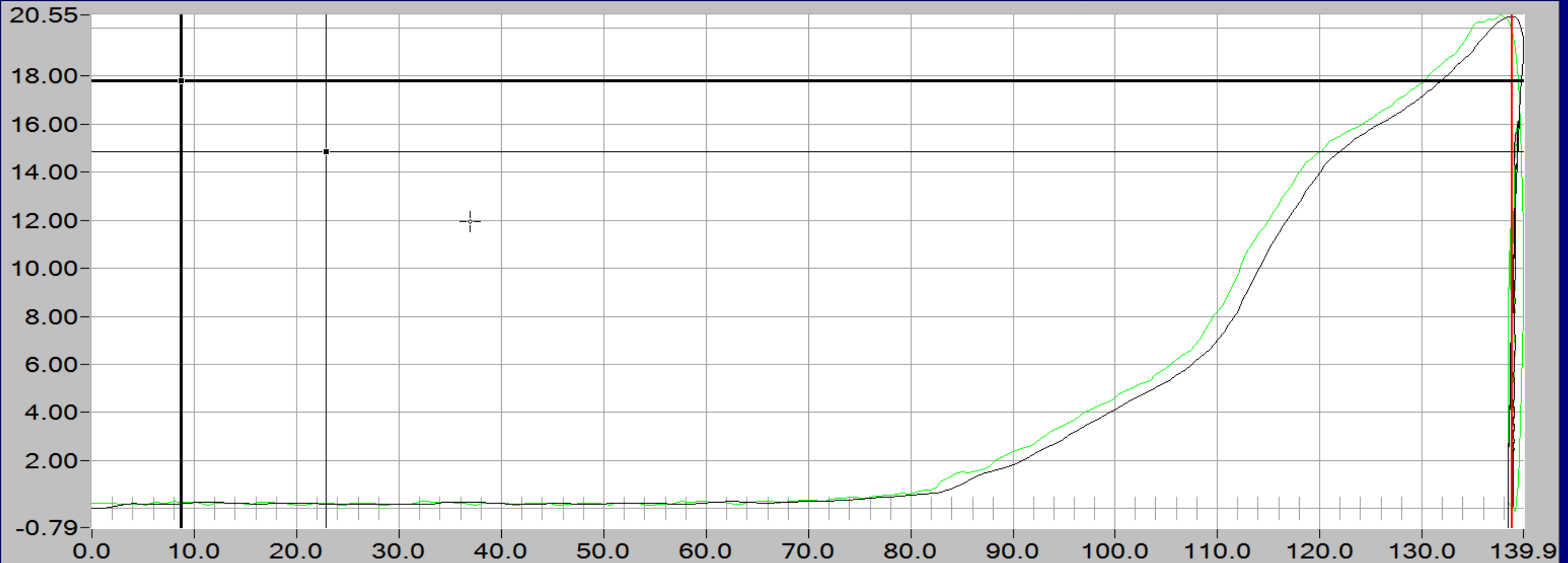
20.47

Winkel

25

Freq.

4000



Grenzfreq. 300 Hz

°: 36.950, Nm: 11.95

Drehm.-Zeit



Drehm.-Winkel

Zoom

Restore

Laden

Speichern

View Lim Iso
☐ On/Off

Filter

Drucken

Ende

Kurvengrafik

Drehm.

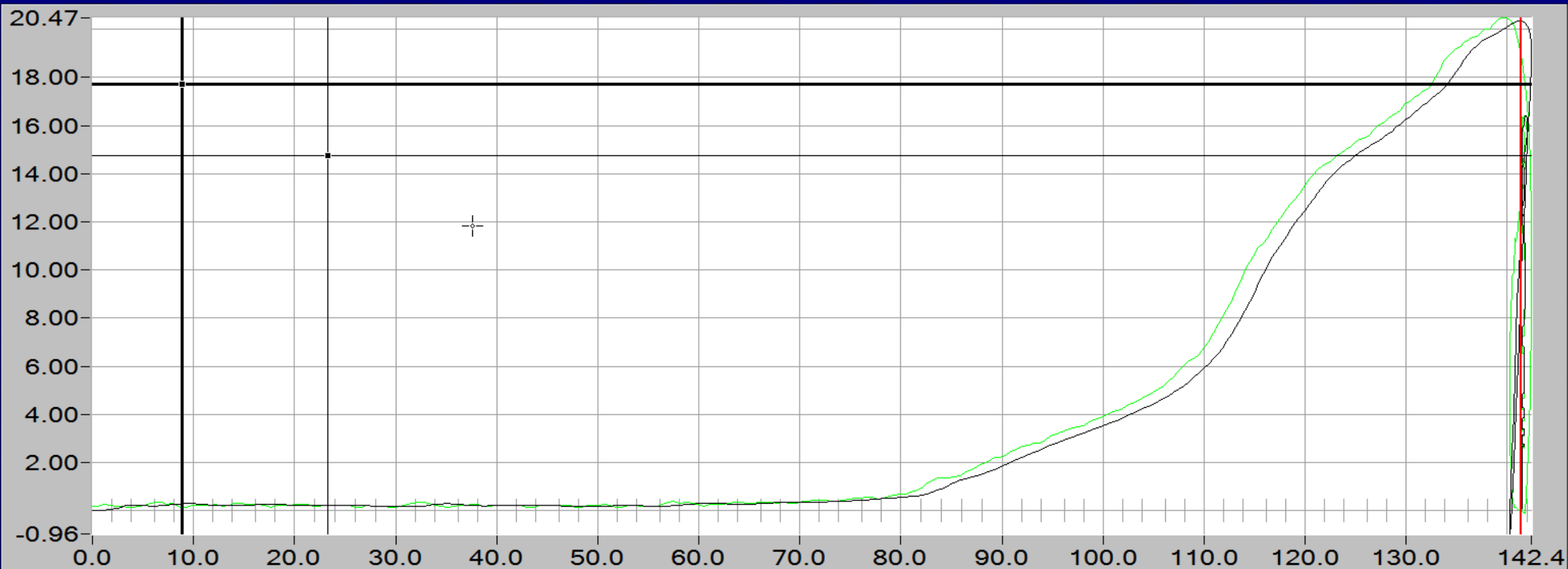
20.34

Winkel

26

Freq.

4000



Grenzfreq. 300 Hz

°: 37.610, Nm: 11.83

Drehm.-Zeit



Drehm.-Winkel

Zoom

Restore

Laden

Speichern

View Lim Iso
☐ On/Off

Filter

Drucken

Ende